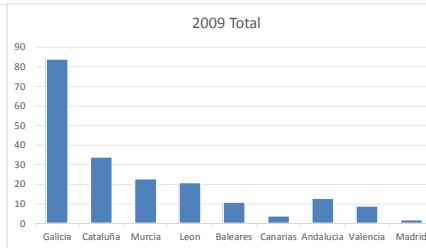
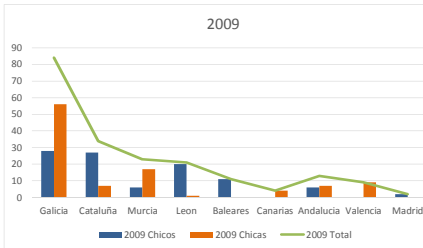
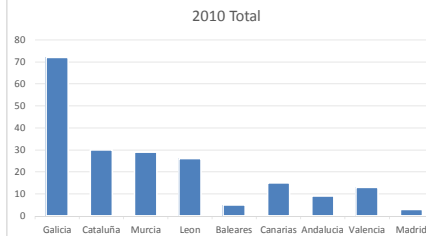
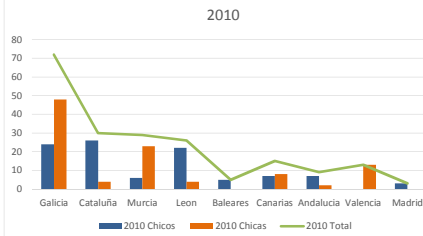


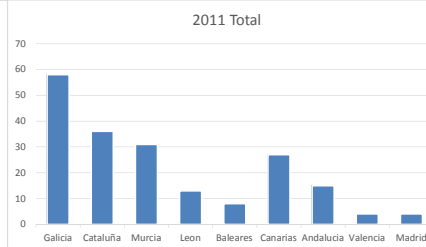
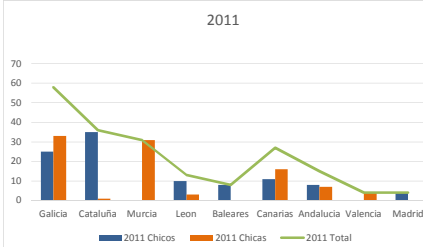
# RESULTADOS CAMPEONATOS DE ESPAÑA SUB POR AUTONOMIA AÑOS 2009 AL 2013



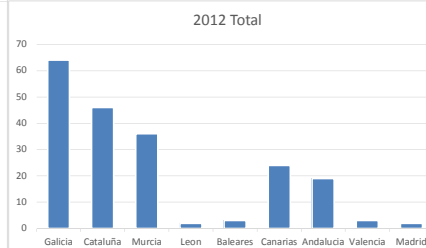
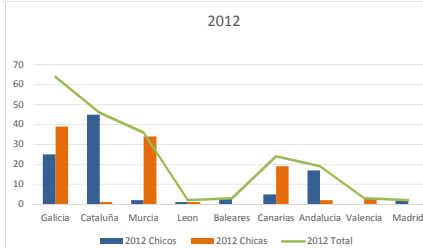
	Puntos		Chicos		Chicas	
	Puntos	%	Puntos	%	Puntos	%
<b>Galicia</b>	84	41,79%	28	28,00%	56	55,45%
<b>Cataluña</b>	34	16,92%	27	27,00%	7	6,93%
<b>Murcia</b>	23	11,44%	6	6,00%	17	16,83%
<b>Leon</b>	21	10,45%	20	20,00%	1	0,99%
<b>Baleares</b>	11	5,47%	11	11,00%	0	0,00%
<b>Canarias</b>	4	1,99%	0	0,00%	4	3,96%
<b>Andalucía</b>	13	6,47%	6	6,00%	7	6,93%
<b>Valencia</b>	9	4,48%	0	0,00%	9	8,91%
<b>Madrid</b>	2	1,00%	2	2,00%	0	0,00%
<b>Total</b>	201		100		101	



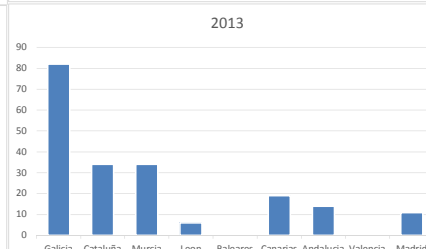
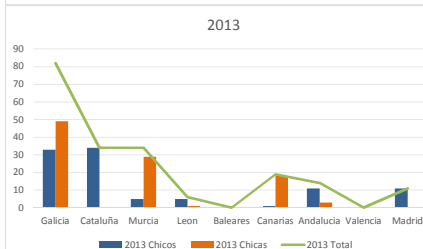
	Puntos		Chicos		Chicas	
	Puntos	%	Puntos	%	Puntos	%
<b>Galicia</b>	72	35,82%	24	24,00%	48	47,52%
<b>Cataluña</b>	30	14,93%	26	26,00%	4	3,96%
<b>Murcia</b>	29	14,43%	6	6,00%	23	22,77%
<b>Leon</b>	26	12,94%	22	22,00%	4	3,96%
<b>Baleares</b>	5	2,49%	5	5,00%	0	0,00%
<b>Canarias</b>	15	7,46%	7	7,00%	8	7,92%
<b>Andalucía</b>	9	4,48%	7	7,00%	2	1,98%
<b>Valencia</b>	13	6,47%	0	0,00%	13	12,87%
<b>Madrid</b>	3	1,49%	3	3,00%	0	0,00%
<b>Total</b>	202		100		102	



	Puntos		Chicos		Chicas	
	Puntos	%	Puntos	%	Puntos	%
<b>Galicia</b>	58	28,86%	25	25,00%	33	32,67%
<b>Cataluña</b>	36	17,91%	35	35,00%	1	0,99%
<b>Murcia</b>	31	15,42%	0	0,00%	31	30,69%
<b>Leon</b>	13	6,47%	10	10,00%	3	2,97%
<b>Baleares</b>	8	3,98%	8	8,00%	0	0,00%
<b>Canarias</b>	27	13,43%	11	11,00%	16	15,84%
<b>Andalucía</b>	15	7,46%	8	8,00%	7	6,93%
<b>Valencia</b>	4	1,99%	0	0,00%	4	3,96%
<b>Madrid</b>	4	1,99%	4	4,00%	0	0,00%
<b>Total</b>	196		101		95	

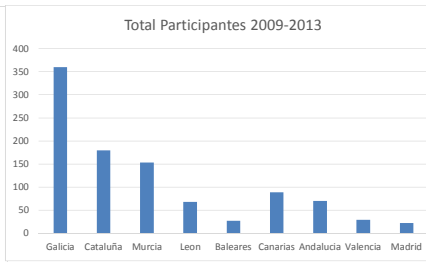


	Puntos		Chicos		Chicas	
	Puntos	%	Puntos	%	Puntos	%
<b>Galicia</b>	64	31,84%	25	25,00%	39	38,61%
<b>Cataluña</b>	46	22,89%	45	45,00%	1	0,99%
<b>Murcia</b>	36	17,91%	2	2,00%	34	33,66%
<b>Leon</b>	2	1,00%	1	1,00%	1	0,99%
<b>Baleares</b>	3	1,49%	3	3,00%	0	0,00%
<b>Canarias</b>	24	11,94%	5	5,00%	19	18,81%
<b>Andalucía</b>	19	9,45%	17	17,00%	2	1,98%
<b>Valencia</b>	3	1,49%	0	0,00%	3	2,97%
<b>Madrid</b>	2	1,00%	2	2,00%	0	0,00%
<b>Total</b>	199		100		99	



	Puntos		Chicos		Chicas	
	Puntos	%	Puntos	%	Puntos	%
<b>Galicia</b>	82	40,80%	33	33,00%	49	48,51%
<b>Cataluña</b>	34	16,92%	34	34,00%	0	0,00%
<b>Murcia</b>	34	16,92%	5	5,00%	29	28,71%
<b>Leon</b>	6	2,99%	5	5,00%	1	0,99%
<b>Baleares</b>	0	0,00%	0	0,00%	0	0,00%
<b>Canarias</b>	19	9,45%	1	1,00%	18	17,82%
<b>Andalucía</b>	14	6,97%	11	11,00%	3	2,97%
<b>Valencia</b>	0	0,00%	0	0,00%	0	0,00%
<b>Madrid</b>	11	5,47%	11	11,00%	0	0,00%
<b>Total</b>	200		100		100	

\* Los puntos han sido atribuidos de la siguiente manera:  
 CAMPEON: 4 Puntos  
 SubCAMPEON: 3 Puntos  
 3er CLASIFICADO: 2 Puntos  
 4º CLASIFICADO: 1 Punto



Total 2009-2013	
Autonomía	Puntos
Galicia	360
Cataluña	180
Murcia	153
Leon	68
Baleares	27
Canarias	89
Andalucía	70
Valencia	29
Madrid	22
<b>Total</b>	998